

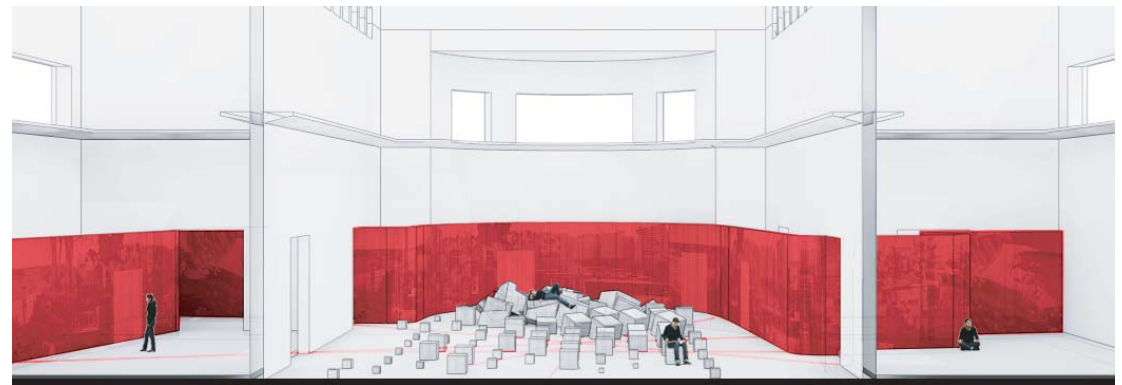


# NEO


eine hybride Sitzlandschaft



Schnitt: Raum1



Querschnitt



**Warmer Beton** Sowohl der Boden, als auch die Bauklötze bestehen aus Schaumglasbeton mit Zuschlagstoffen aus recyceltem Glas, was dem schweren und kaltem Beton Leichtigkeit und eine warme Oberfläche gibt. Die Oberfläche des Betons wird abgeschliffen, dadurch wird die poröse Struktur sichtbar.

**Intarsien-Linien** Quer durch den Boden dieser Sitzlandschaft ziehen sich Intarsien-Linien, die mit themenspezifischen Recycelmaterialien ausgelegt sind. Entlang dieser Linien werden die Kuben mit entsprechendem Infomaterial oder Samples bestückt. Dabei kann es durchaus zu Überlagerungen und Mehrfachbedeutungen kommen.